














































CODIGO	PRODUCTO	NOMBRE	DESCRIPCION
T-STIM		VIALETA STIMSONITE	* ALTO PODER REFLEJANTE. * ALTA RESISTENCIA A IMPACTOS. * GRAN FUNCIONALIDAD EN AUTOPISTAS, VIAS DE DOBLE SENTIDO Y OBRAS VIALES. * SUPERFICIE DE 100 CM PARA ADHERIR AL PAVIMENTO. * MEDIDAS: L: 10.0 CM, A: 10.0 CM, H: 1.6 CM. * CON UN LADO REFLEJANTE (DE 20.0 CM ²) * CON DOS LADOS REFLEJANTES caja con 100 pzas
		VIALETA CIU	FABRICADA EN ABS REFLEJANTES DE METIL METACRILATO DE ALTO IMPACTO MEDIDAS: 10 X 10 X 2 CM CON UN LADO REFLEJANTE DE ESFERAS CON UN LADO REFLEJANTE Y PERNO CON DOS LADOS REFLEJANTES DE ESFERAS CON DOS LADOS REFLEJANTES Y PERNO
		VIALETA CANDELA	FABRICADA EN ABS COLORES: BLANCO, AMBAR Y ROJO MEDIDAS: 10 X 10 X 2 CM UN LADO REFLEJANTE DOS LADOS REFLEJANTES
		VIALETA SWAREFLEX	* FABRICADA EN MATERIAL DE ALTA RESISTENCIA. * 43 ESFERAS DE VIDRIO * COLORES: BLANCO, AMBAR Y ROJO. * MEDIDAS: L: 10.0 CM. A: 10.0 CM H: 1.98 CM * CON UN LADO REFLEJANTE * CON UN LADO REFLEJANTE Y PERNO * CON DOS LADOS REFLEJANTES * CON DOS LADOS REFLEJANTE Y PERNO
		SUPER VIALETA SWAREFLEX	* CON 179 ESFERAS DE CRISTAL. * MEDIDAS : 22 X 10 X 4 CM * COLORES. AMARILLA, BLANCA Y ROJA. * CON UN LADO REFLEJANTE * CON UN LADO REFLEJANTE Y PERNOS * CON DOS LADOS REFLEJANTES * CON DOS LADOS REFLEJANTES Y PERNOS
		VIALETA SOLAR DE PLASTICO	* FABRICADA ABS * MEDIDAS: 10.0 CM X 10.0 CM, ALTO: 20.0 CM * CON DOS LEDS Y REFLEJANTE * COLOR: CUERPO AMBAR , LEDS COLOR BLANCO *UNA CARA REFLEJANTE (DOS LEDS) *DOS CARAS REFLEJANTES (CUATRO LEDS)
		TOPE ABS CON ESFERAS	*CUERPO FABRICADO EN ABS * TRES HILERAS DE ESFERAS REFLEJANTES COLOR AMBAR * GRAN RESISTENCIA Y PERNOS EN EL MISMO CUERPO * MEDIDAS : LARGO : 22.2 CM, ANCHO : 10 CM, ALTURA: 4.5 CM. *COLOR AMARILLO Y REFLEJANTE AMBAR
		SUPER TOPE ABS	* CON 4 REFLEJANTES EN COLOR AMBAR O ROJO. * EXCELENTE COMO REDUCTOR DE VELOCIDAD. * GRAN RESISTENCIA * MEDIDAS: LARGO: 25.0 CM, ANCHO: 10.5 CM. ALTURA: 4.5 CM. CON PERNOS
		SUPER TOPE DE ALUMINIO	* FABRICADO EN ALUMINIO EN COLOR NATURAL. * TRES HILERAS DE ESFERAS REFLEJANTES COLOR AMBAR * GRAN RESISTENCIA Y DOS PERNOS DE ABS * MEDIDAS : LARGO : 22.2 CM, ANCHO : 10 CM, ALTURA: 4.5 CM.



*PRODUCTO ESPECIAL PARA SEÑALAMIENTO HORIZONTAL TEMPORAL.

		BOYA MULTI ESFERA	<p>*CUERPO FABRICADO EN ABS *REFLEJANTE CON 5 HILERAS DE ESFERAS *RESISTENCIA Y VISIBILIDAD A DISTANCIA *MEDIDAS: DIAMETRO 17.5 CM, BASE 19.5 X 19.5 CM, ALTURA 7.5 CM *COLOR AMARILLO Y REFLEJANTES AMBAR CON UNA CARAS REFLEJENTE CON DOS CARAS REFLEJENTES</p>
		PINTURA DE TRAFICO	<p>* PINTURA DE TRAFICO *COLOR BLANCA Y AMARILLA * ALTA RESISTENCIA 1ra * CUBETA CON 19 LTS</p>
		MICRO ESFERA	<p>*SACO CON 25 K G.</p>
		CINTA PLASTICA DELIMITADORA	<p>* EXCELENTE PARA DELIMITAR AREAS. * MEDIDAS: 305.0 MTS DE LONGITUD 8.0 CM DE ANCHO * TEXTO IMPRESO "PRECAUCION", PELIGRO,PROHIBIDO EL PASO</p>
		PEGAMENTO EPOXICO TIPO A Y B	<p>* PEGAMENTO A BASE DE DOS COMPONENTES, FORMULADO PARA ADHERIR VIALETAS A SUPERFICIES DE CONCRETO O ASFALTO. * ESTE PEGAMENTO SE PREPARA MEZCLANDO EN PORCIONES 50 % BLANCO Y 50 % NEGRO. * RENDIMIENTO 100 Gr. POR VIALETA YA MEZCLADO * PEGAMENTO EPOXICO PARTE "A" (BLANCO) PARTE B NEGRO</p>
		TRIANGULO DE SEGURIDAD PARA AUTO	<p>* TRIANGULO DE SEGURIDAD PARA AUTO * ESTUCHE CON DOS PIEZAS</p>
		CONO-25	<p>* CONO DE POLIETILENO RESISTENTE A LOS RAYOS UV * CONO SEMIFLEXIBLE * COLOR: NARANJA TRÁNSITO * MEDIDAS: BASE CUADRADA: 14.0 CM. POR LADO ALTURA: 25.0 CM SIN REFLEJANTE CON REFLEJANTE</p>
		CONO-41	<p>* CONO DE POLIETILENO * CONO SEMIFLEXIBLE * COLOR: NARANJA FLOURESCENTE * MEDIDAS: BASE CUADRADA: 20.0 CM. POR LADO ALTURA: 41.0 CM SIN REFLEJANTE CON REFLEJANTE</p>
		CONO-35	<p>* CONO SEMIFLEXIBLE * COLOR: CONO: NARANJA TRÁNSITO, BASE: NEGRA * MEDIDAS: BASE HEXAGONAL: 11.0 CM. POR LADO, ALTURA: 35.0 CM. (12") SIN REFLEJANTE CON REFLEJANTE</p>
		CONO-45	<p>* CONO SEMIFLEXIBLE * COLOR: AMARILLO *BASE CUADRADA: 20.0 CM. POR LADO</p>

	CONO N-60	<p>* CONO SEM IFLEXIBLE * COLORES: CONO: NARANJA BASE: NEGRA * MEDIDAS: BASE HEXAGONAL: LADO 18 cm ANCHO: 31.0 CM. (EN LA BASE) ALTURA: 60.0 CM. (24") SIN REFLEJANTE CON REFLEJANTE</p>
	CONO N-75	<p>* CONO SEM IFLEXIBLE * COLOR: CONO:NARANJA, BASE: NEGRA * MEDIDAS: BASE HEXAGONAL: LADO 18 cm ANCHO: 31.0 CM. (EN LA BASE) ALTURA: 75.0 CM. (29 1/2") SIN REFLEJANTE CON REFLEJANTE</p>
	CONO N-100	<p>* CONO SEM IFLEXIBLE * COLOR: CONO:NARANJA, BASE: NEGRA * MEDIDAS: BASE HEXAGONAL: LADO 18 cm ANCHO: 31.0 CM. (EN LA BASE) ALTURA: 100.0 CM. (39 1/2") SIN REFLEJANTE CON REFLEJANTE</p>
	CONO-45	<p>* CONO FLEXIBLE * COLOR: FLUORECENTE * MEDIDAS: BASE CUADRADA: 27.0 CM ALTURA: 45.0 CM. (15") SIN REFLEJANTE CON REFLEJANTE</p>
	CONO-45	<p>* CONO FLEXIBLE * COLOR: FLUORECENTE * MEDIDAS: BASE CUADRADA: 26.5 CM ALTURA: 60.0 CM. (24") SIN REFLEJANTE CON REFLEJANTE</p>
	CONO-71	<p>* CONO FLEXIBLE * COLOR: FLUORECENTE * MEDIDAS: BASE CUADRADA: 35.0 CM ALTURA: 71.0 CM. (28") SIN REFLEJANTE CON REFLEJANTE</p>
	CONO 91	<p>* CONO FLEXIBLE * COLOR: FLUORECENTE * MEDIDAS: BASE CUADRADA: 35.0 CM ALTURA: 91.0 CM. (36") SIN REFLEJANTE CON REFLEJANTE</p>
	BOLARDO CICLOVIA	<p>* FABRICADO EN POLIETILENO DE MEDIA DENSIDAD EN UNA SOLA PIEZA *CON RELLENO TOTAL DE POLIETILENO ESPUMADO *SEIS ORIFICIOS PARA ANCLAS DE SUJECIÓN Y BORDES REDONDEADOS *FABRICADO EN COLOR ARENA *MEDIDAS: LARGO 185 CM, ANCHO 48 CM, ALTO 17 CM BOLARDO SIN ITOS BOLARDO CON DOS ITOS</p>

	TRAFITAMBO PESADO	<ul style="list-style-type: none"> * FABRICADO EN POLIETILENO DE MEDIA DENSIDAD * COLOR: NARANJA TRÁNSITO * MEDIDAS: ANCHO BASE: 57.5 CM. DIÁMETRO SUPERIOR: 51 CM. ALTURA: 100 CM. SIN REFLEJANTE CON REFLEJANTE 	
	MALLA PARA CONSTRUCCION	<ul style="list-style-type: none"> * FABRICADA EN POLIPROPILENO. * RESISTENCIA CONTRA LOS RAYOS UV * COLOR: NARANJA. * MEDIDAS: L: 30.5 MTS ALT: 1.20 MTS 	
	FLECHERO SOLAR O ELECTRICO	<ul style="list-style-type: none"> * SEÑAL TIPO FLECHERO * DISCO COLOR : ROJO 2.8 WATTS * CON DIODO EMISOR DE LUZ (LEC DE ALTA INTENSIDAD Y BAJO CONSUMO * CUENTA CON PANEL SOLAR Y BATERIAS RECARGABLES * VELOCIDAD VARIABLE * CONTROL ELECTRONICO * CONTROLADOR DE CARGA PARA AUMENTAR LA VIDA DE LA BATERIA, DURANTE EL DIA CARGA Y SE ACTIVA AUTOMATICAMENTE DURANTE LA NOCHE. 	ELECTRICO SOLAR
	LAMPARA DESTELLO DOS CARAS	<ul style="list-style-type: none"> * LAMPARA INTERMITENTE DE SEGURIDAD VIAL DE DOS CARAS. * FABRICADO EN: CUERPO EN POLIETILENO Y MICA DE ACRILICO. * BATERIAS INCLUIDAS * RENDIMIENTO APROXIMADO DE BATERIAS 2 AÑOS CON 12 HRS DE USO DIARIO. * LLAVE DE ACCESO PARA EL CAMBIO DE BATERIAS. 	LAMPARA GRANDE
	LAMPARA DE DESTELLO	<ul style="list-style-type: none"> * LAMPARA INTERMITENTE DE SEGURIDAD VIAL. * FABRICADA EN POLIETILENO. * BATERIAS INCLUIDAS RENDIMIENTO APROXIMADO DE LAS BATERIAS 2 AÑOS CON 12 HRS DE USO DIARIO. 	
	IMPERMEABLE TIPO MANGA	<ul style="list-style-type: none"> * IMPERMEABLE FABRICADO EN PVC * TIPO MANGA * CON CAPUCHA INTEGRADA * COLOR : AMARILLO 	* UNITALLA
	IMPERMEABLE TIPO GABARDINA	<ul style="list-style-type: none"> * IMPERMEABLE FABRICADO EN PVC * TIPO GABARDINA DE UNA SOLA PIEZA * CIERRE DE BROCHE * CON CAPUCHA INTEGRADA * COLOR : AMARILLO 	
	IMPERMEABLE DE DOS PIEZAS	<ul style="list-style-type: none"> * IMPERMEABLE FABRICADO EN PVC * CHAMARRA CON CAPUCHA, PANTALÓN TIPO PETO. * CIERRE DE BROCHE * COLOR : AMARILLO * TALLAS : MEDIANA 	
	OVEROL	<ul style="list-style-type: none"> * ALGODÓN, GABARDINA * VARIOS COLORES 	

		<p>CHALECO</p>	<p>* CHALECO FABRICADO EN MALLA * CON TIRAS REFLEJANTES * COLOR: Naranja, VERDE, AZUL * UNITALLA, AJUSTABLE.</p>
		<p>CHALECO ALGODÓN</p>	<p>* CHALECO FABRICADO EN 100% ALGODÓN * ALTO PODER REFLEJANTE * 2 TIRAS DE REFLEJANTES EN FORMA HORIZONTAL DE 2" DE ANCHO, ABARCANDO FRENTE Y DORSO. * CON BOLSAS AL FRENTE Y ESPALDA * COLOR : NARANJA , AZUL, VERDE,ETC. * UNITALLA.</p>
		<p>BANDEROLA CON REFLEJANTE</p>	<p>* FABRICADO EN MALLA * CON FRANJAS REFLEJANTES * MANGO DE PVC</p>
		<p>BARRERA VIAL 2001</p>	<p>* FABRICADO EN POLIETILENO DE MEDIA DENSIDAD * SE PUEDE RELLENAR CON AGUA, ARENA O CEMENTO * CON FRANJAS REFLEJANTES ALTURA: 86 CM LARGO: 158 CM ANCHO DE LA BASE : 59 CM ANCHO SUPERIOR 15 CM</p>
		<p>BARRERA VIAL BICENTENARIO</p>	<p>ALTURA: 88 CM LARGO: 169 CM ANCHO DE LA BASE : 58 CM ANCHO SUPERIOR 14 CM</p>
		<p>ALINEADOR PVC</p>	<p>* ALINEADOR FABRICADO EN PVC. * MUY RESISTENTE * COLOR BLANCO * REFLEJANTE PRISMATICO 5.0 X 11.0 CM ALTURA: 1.20 mts ANCHO: 13.0 cm ALTURA: 1.20 mts ANCHO: 13.0 cm</p>
		<p>POSTE ALINEADOR</p>	<p>* FABRICADO EN POLIETILENO DE MEDIA DENSIDAD * CON TRATAMIENTO CONTRA RAYOS U.V. * CON BANDAS REFLEJANTES GRADO INGENIERIA MEDIDAS : ALTURA: 1.14 MT BASE OCTAGONAL: 39.0 CM</p>
		<p>BARRICADA 110</p>	<p>* FABRICADO EN POLIETILENO DE MEDIA DENSIDAD, * PESO CON ARENA EN LA BASE 8 KG * APILABLE. * DE ALTA VISIBILIDAD. * MEDIDAS CUERPO: ALTURA 110.0 CM, LARGO: 30.5, ANCHO: 16.0 CM. CUERPO NARANJA BASE AMARILLA CON UNA CARA REFLEJANTES 2 CARAS REFLEJANTES</p>
		<p>CASCO DE SEGURIDAD</p>	

	<p align="center">POSTE BICOLOR</p>	<p>* FABRICADO EN PLÁSTICO TRATADO CONTRA RAYOS UV. * CON GRAN RESISTENCIA AL VIENTO * BASE NEGRA HEXAGONAL 31.0 CM POR LADO ALTURA DE 99.0 CM</p>
	<p align="center">POSTE ABATIBLE</p>	<p>* FABRICADO DE POLIETILENO DE ALTA DENSIDAD, CON TRATAMIENTO PARA RAYOS U.V. * CONFORMADO DE: SOPORTE, BASE MODULO, 3 MODULOS (POSTE), COPETE Y ANILLOS. * COLOR AMARILLO, NEGRO, ROJO Y NARANJA, BASE COLOR NEGRO. * SE ATORNILLA POR LA BASE AL PISO * CON FRANJAS DE REFLEJANTE EN LOS ANILLOS DE UNION. * RELLENO OPCIONAL DE POLIURETANO C/REFLEJANTE GRADO INGENIERIA</p> <p>MEDIDAS DE ALTURA: 54 CM 82.5 CM 113 CM</p>

TOPES Y CUÑAS PARA ANDEN

CODIGO	PRODUCTO	NOMBRE	DESCRIPCION
	<p align="center">CUÑA INMOVILIZADORA APWF</p>	<p>* 100% CUERDA AHULADA * MEDIDAS: ALTO, LARGO, ANCHO 8" X 9.75" X 7.25" / 20.3 X 24.8 X 18.4</p>	
	<p align="center">CUÑA INMOVILIZADORA WCHF</p>	<p>* 100% CUERDA AHULADA * MEDIDAS: BASE CUADRADA: 35.0 CM ALTO, LARGO, ANCHO 8" X 9.25" X 7" / 20.3 X 23.5 X 17.8</p>	
	<p align="center">CUÑA DOBLE CHNF</p>	<p>* 100% CUERDA AHULADA * MEDIDAS: BASE CUADRADA: 35.0 CM ALTO, LARGO, ANCHO 6" X 9.5" X 7.75" / 15.2 X 24.1 X 19.7</p>	
	<p align="center">TOPE 1 DB3M</p>	<p>* 100% CUERDA AHULADA * MEDIDAS: . ALTO, LARGO, ANCHO 3" X 30" X 3" / 7.6 X 76.2 X 7.6</p>	
	<p align="center">TOPE 1 NR4F</p>	<p>* 100% CUERDA AHULADA * MEDIDAS: ALTO, LARGO, ANCHO 4" X 13" X 12" / 10.2 X 33 X 30.5 cm</p>	
	<p align="center">TOPE 1 PL4F</p>	<p>* 100% CUERDA AHULADA * MEDIDAS: ALTO, LARGO, ANCHO 4" X 18" X 10" / 10.2 X 45.7 X 25.4 cm</p>	

		<p>TOPE 1 BGPF</p>	<p>* 100% CUERDA AHULADA</p> <p>* MEDIDAS: ALTO, LARGO, ANCHO 4" X 13" X 10" / 10.2 X 33 X 25.4 cm</p>
		<p>TOPE 1 NPLF</p>	<p>* 100% CUERDA AHULADA</p> <p>* MEDIDAS: ALTO, LARGO, ANCHO 4" X 13" X 10" / 10.2 X 33 X 25.4 cm</p>
		<p>ESPEJO REDONDO CONVEXO</p>	<p>FABRICADO EN VIDRIO PARA INTERIOR O EXTERIOR</p> <p>MEDIDAS DE DIAMETRO</p> <p>CON BASE PARA INSTALACIÓN</p> <p>36 CM 52 CM 60 CM 72 CM</p>
		<p>SUPER VIALETA FLEXIBLE</p>	<p>Color naranja con negro</p> <p>circulos con reflejante</p> <p>medidas altura 36 cm</p>
		<p>LINEAS DIVISORIAS DE CARRIL PARA CAJON DE ESTACIONAMIENTO</p>	<p>Líneas divisorias de carril fabricadas en polietileno de alta densidad color amarillo</p> <p>Medidas: 7.5 cm. de ancho x 1.25 cm. de altura, 2 mts de largo</p>